




PROCJENA SIROMAŠTVA METODOM PROCJENE NA MALOM PODRUČJU

Projekt sufinanciran od strane Europske unije iz Europskog Fonda za regionalni razvoj





DRŽAVNI ZAVOD ZA STATISTIKU
CROATIAN BUREAU OF STATISTICS

Mapiranje i procjena geografske raspodjele rizika od siromaštva i socijalne isključenosti za mala područja Republike Hrvatske

Diseminacija rezultata istraživanja

Marko Krištof, ravnatelj

Opseg projekta

- Na zahtjev Ministarstva regionalnog razvoja i fondova EU i Ministarstva socijalne politike i mladih, Državni zavod za statistiku je u godišnji provedbeni plan statističkih aktivnosti uvrstio provođenje istraživanja pod nazivom **Mapiranje i procjena geografske raspodjele rizika od siromaštva i socijalne isključenosti za mala područja Republike Hrvatske**
- Predviđeno je da će se aktivnosti provesti u suradnji sa Svjetskom bankom, s kojom je MRRFEU sklopio ugovor o suradnji, sufinanciran od strane Europske unije iz Europskog Fonda za regionalni razvoj.



Kako mjerimo siromaštvo?

- Pokazatelji siromaštva temelje se na konceptu relativnog siromaštva, a podaci se prikupljaju anketom.
- Stopa rizika od siromaštva je postotak osoba koje imaju raspoloživi dohodak ili potrošnju niži od praga rizika od siromaštva.
- Stopa rizika od siromaštva ne pokazuje koliko je osoba stvarno siromašno, nego koliko njih ima dohodak ili potrošnju ispod praga rizika od siromaštva.
- Prag rizika od siromaštva postavljen je na 60% medijana raspoloživog dohotka ili potrošnje svih kućanstava.



Kako mjerimo siromaštvo?

- Prema dohodovnoj metodi, siromaštvo mjerimo Anketom o dohotkom stanovništva (EU-SILC), koja se svake godine provodi u svim zemljama članicama EU.
- Prema potrošnoj metodi, siromaštvo mjerimo Anketom o potrošnji kućanstva (APK), koja se provodi svakih nekoliko godina.
- Anketa o dohotku stanovništva pouzdana je na razini statističkih regija (NUTS 2), a Anketa o potrošnji kućanstva samo za RH ukupno.



Razlozi zbog kojih je provedeno istraživanje

- Anketna istraživanja (zbog malog uzorka) nisu reprezentativna na nižim teritorijalnim razinama, pa podaci o siromaštvu nisu dostupni na nižim teritorijalnim razinama.
- Popis stanovništva nudi informacije o svim stanovnicima, no sadrži ograničene podatke o blagostanju.
- Rješenje je metodom procjene na malom području kombinirati prednosti Popisa i anketnih istraživanja, što omogućuje procjenu podataka o siromaštvu na razini županija (NUTS-3) i gradova i općina (LAU-2).



Što je napravljeno?

- Stručnjaci Svjetske banke, uz metodološku pomoć DZS-a identificirali su varijable koje imaju slične definicije u svim izvorima
- Usporedbom njihovih distribucija procijenjeni su parametri temeljem kojih je stvoren model koji najbolje odražava razinu dohotka ili potrošnje kućanstva.
- Primjenom modela simulirano je blagostanje (dohodak ili potrošnja) svakog popisanog kućanstva.
- Uz pomoć simuliranog dohotka ili potrošnje procijenjene su razine siromaštva za svaku općinu/grad te županiju u Hrvatskoj.



Usporedba rezultata ankete i modela za SILC and HBS

NUTS-2	STOPA RIZIKA OD SIROMAŠTVA EU-SILC		NUTS-2	STOPA RIZIKA OD SIROMAŠTVA HBS	
	EU-SILC	Procjena		APK*	Procjena
Kontinentalna	22.0%	20.0%	Kontinentalna	18.0%	19.4%
Jadranska	17.0%	17.4%	Jadranska	12.6%	12.6%
Republika Hrvatska	20.4%	19.2%	Republika Hrvatska	16.3%	17.1%

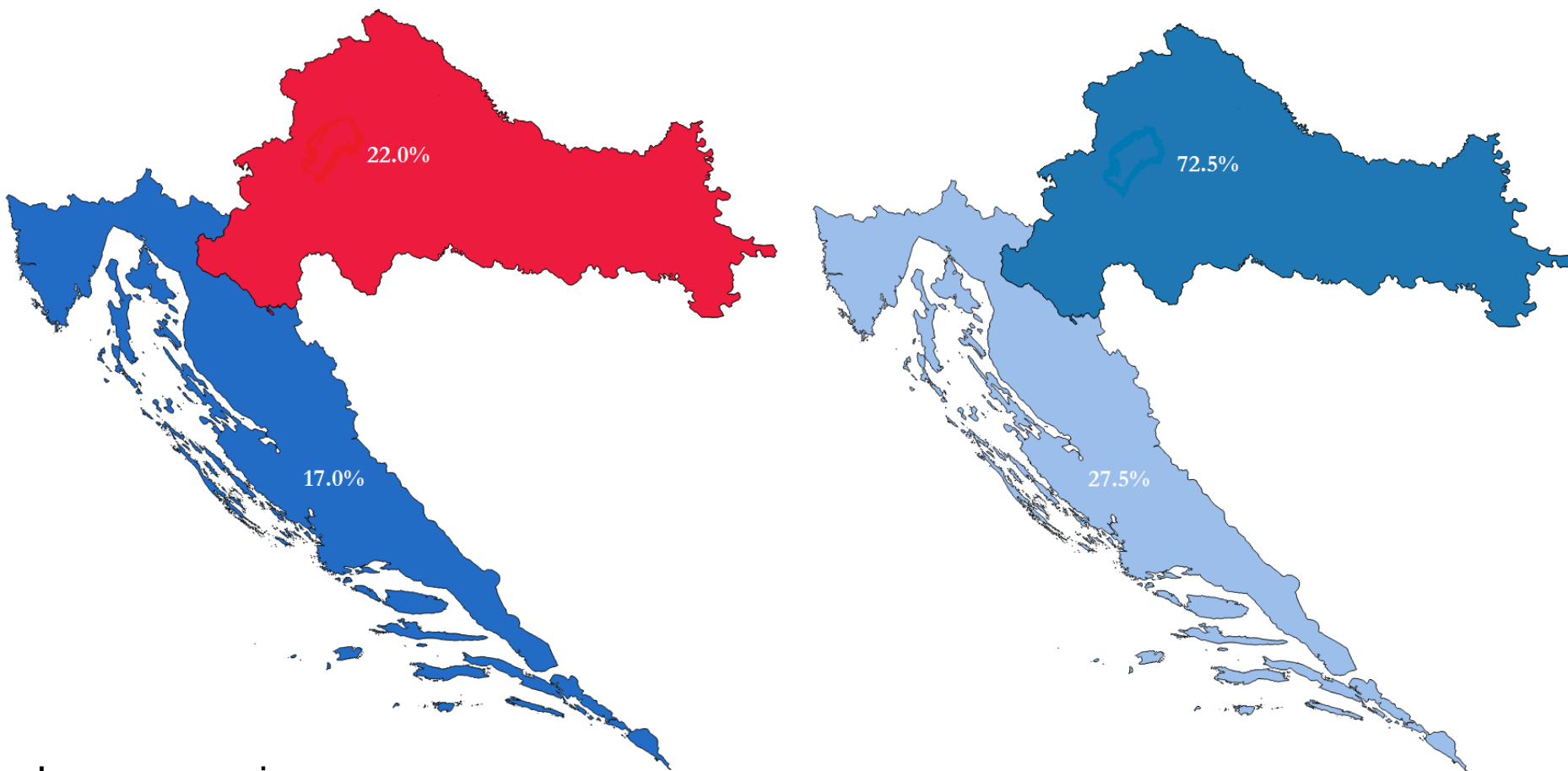
Prag rizika od siromaštva 24,000 HRK po odraslom ekvivalentu

Prag rizika od siromaštva 23,918.62 HRK po odraslom ekvivalentu

**stope iz APK-a za NUTS 2 regije nisu reprezentativne*



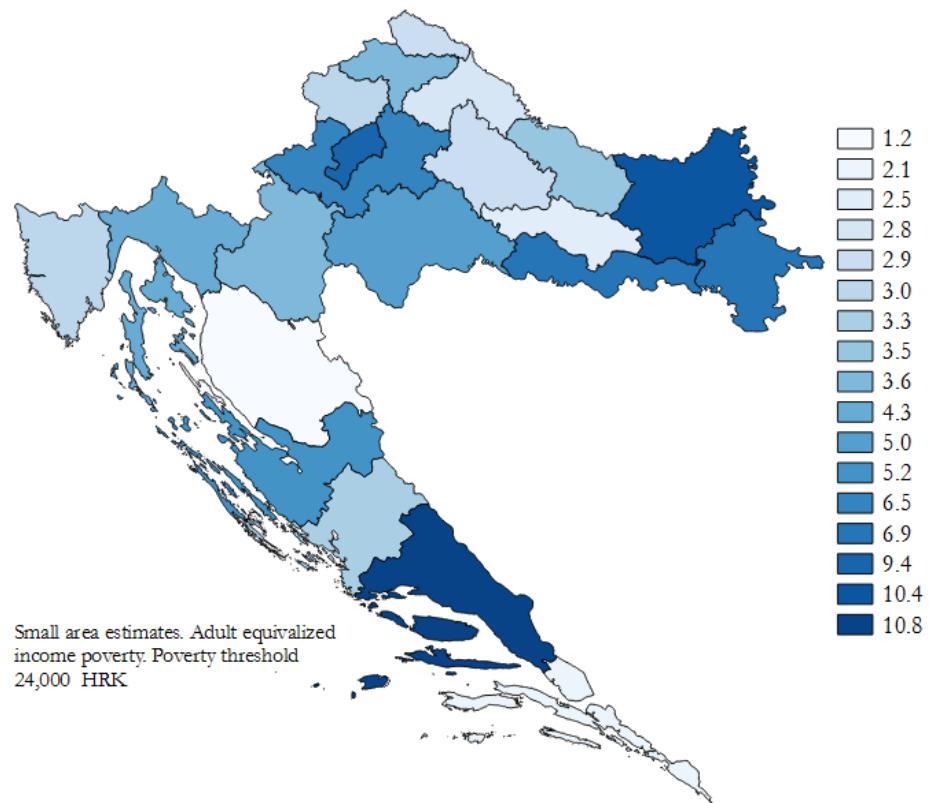
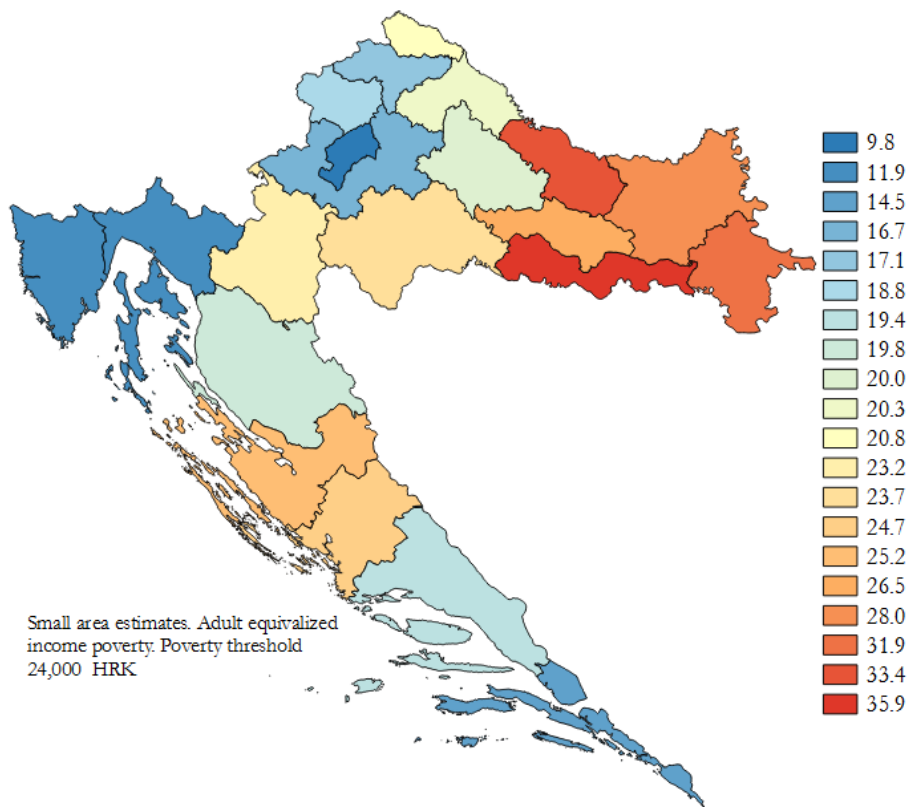
EU-SILC: Stope siromaštva i udjeli siromašnih (NUTS-2)



Izravne procjene



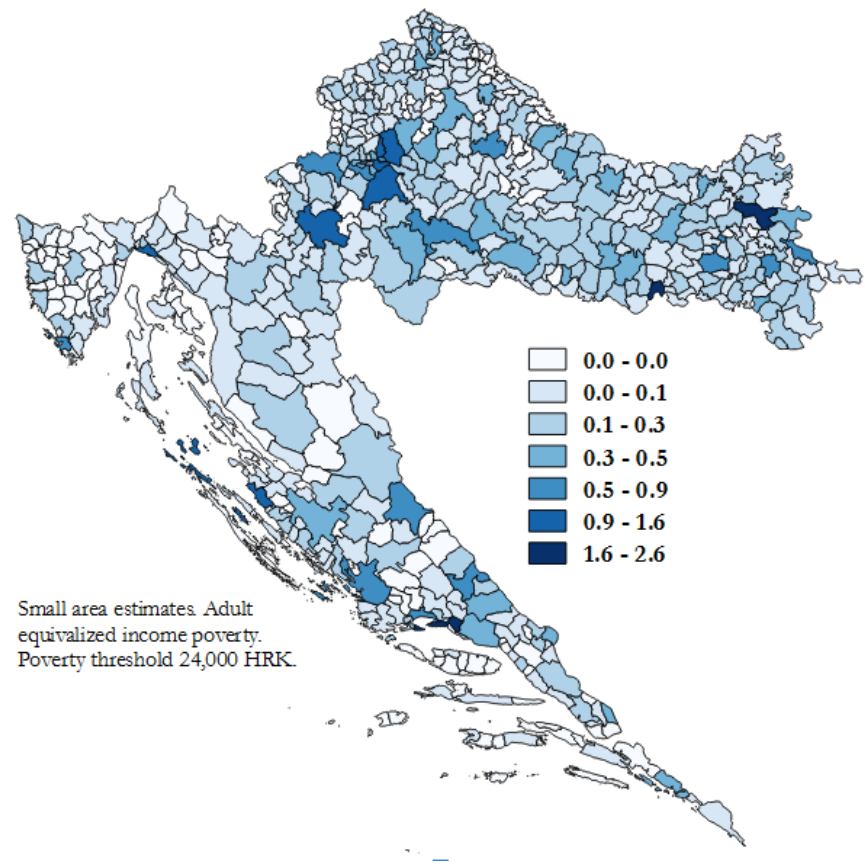
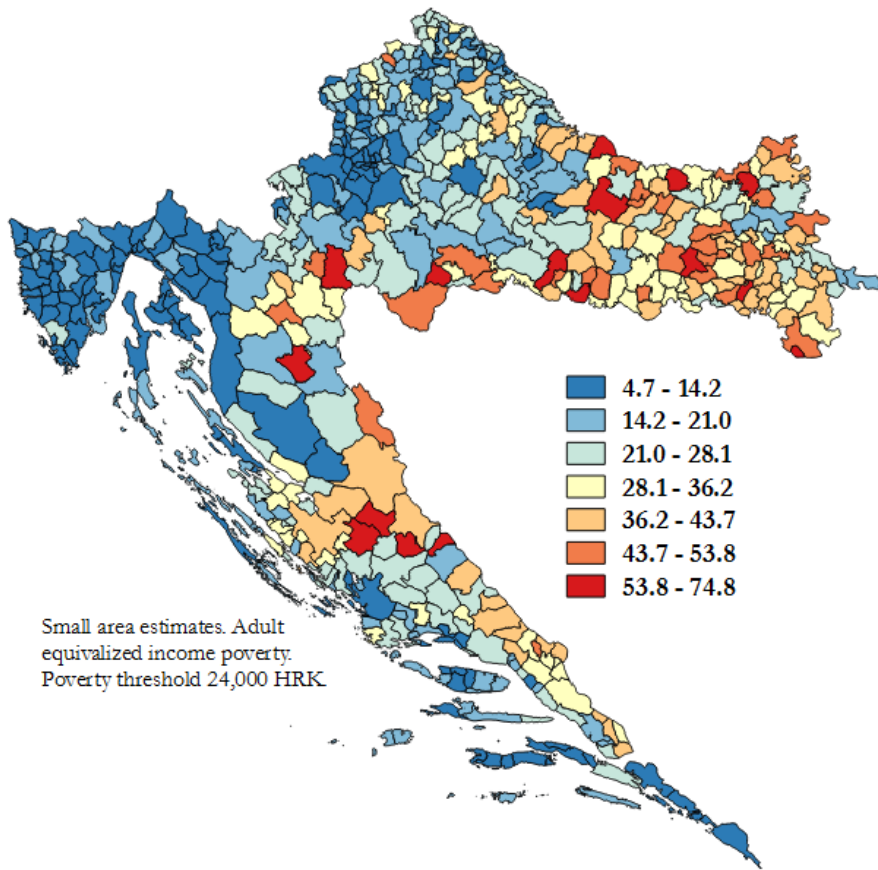
EU-SILC: Stope siromaštva i udjeli siromašnih(NUTS3)



Procjena na malom području



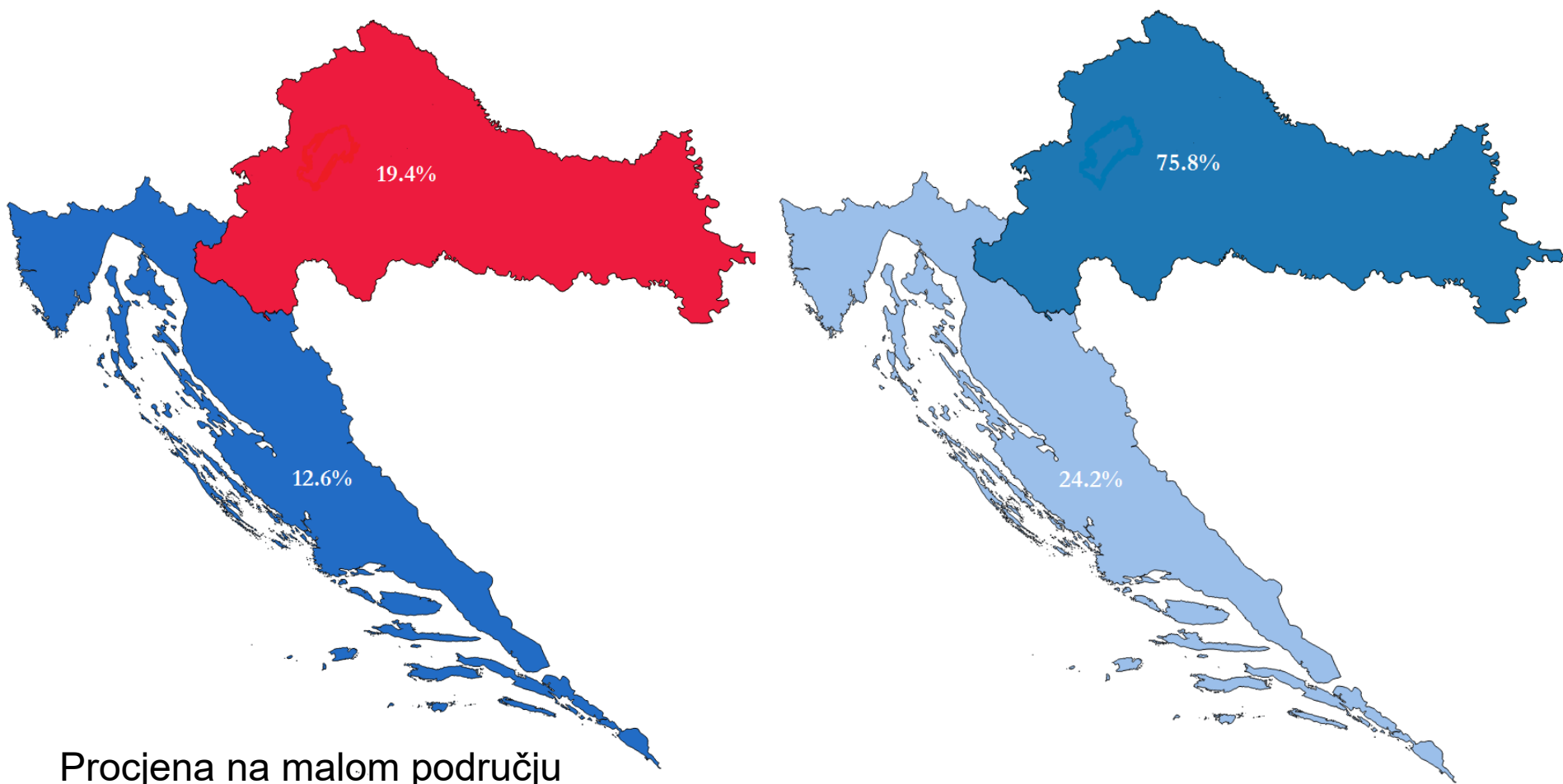
EU-SILC: Stope siromaštva i udjeli siromašnih (gradovi, općine i gradske četvrti grada Zagreba)



Procjena na malom području



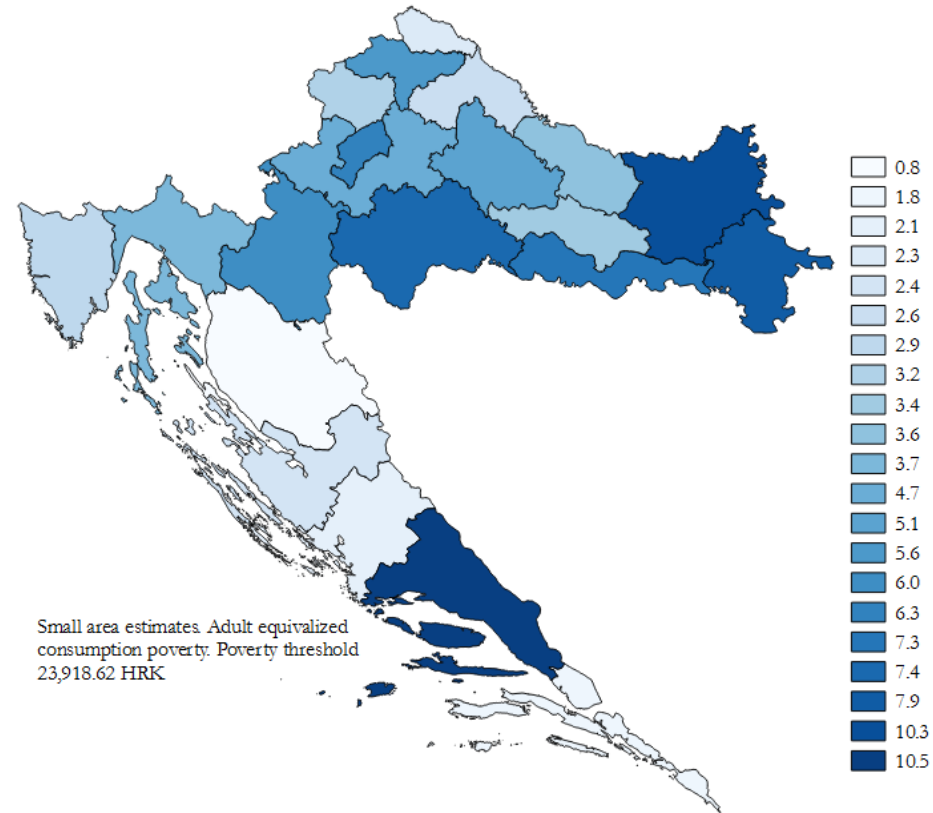
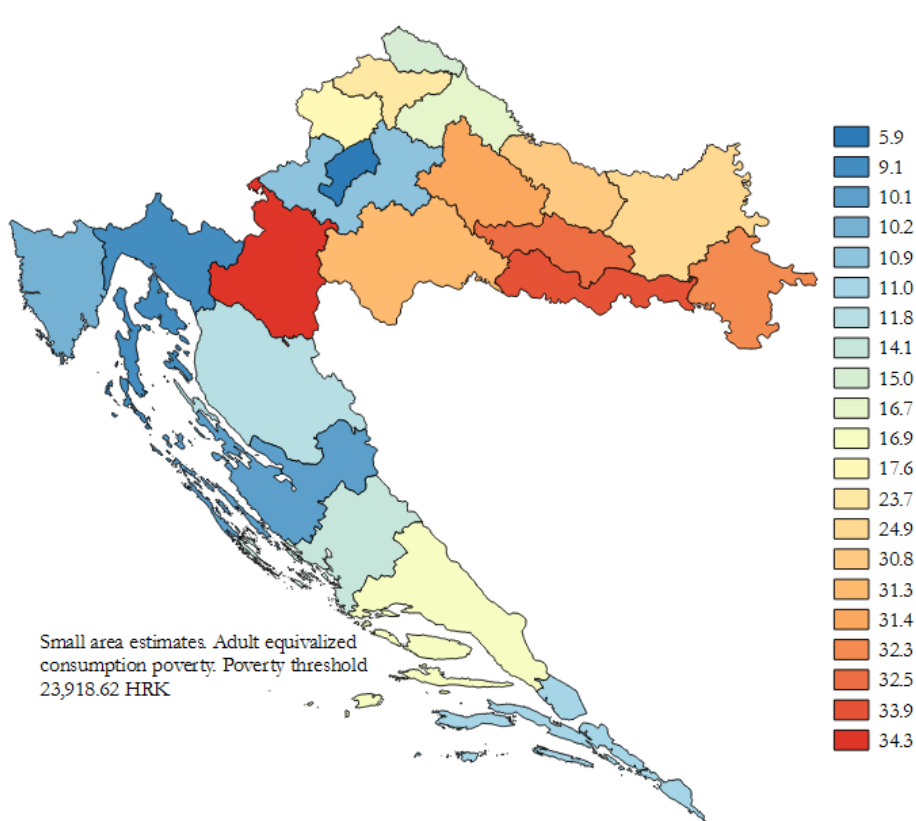
APK: Stope siromaštva i udjeli siromašnih (NUTS-2)



Procjena na malom području



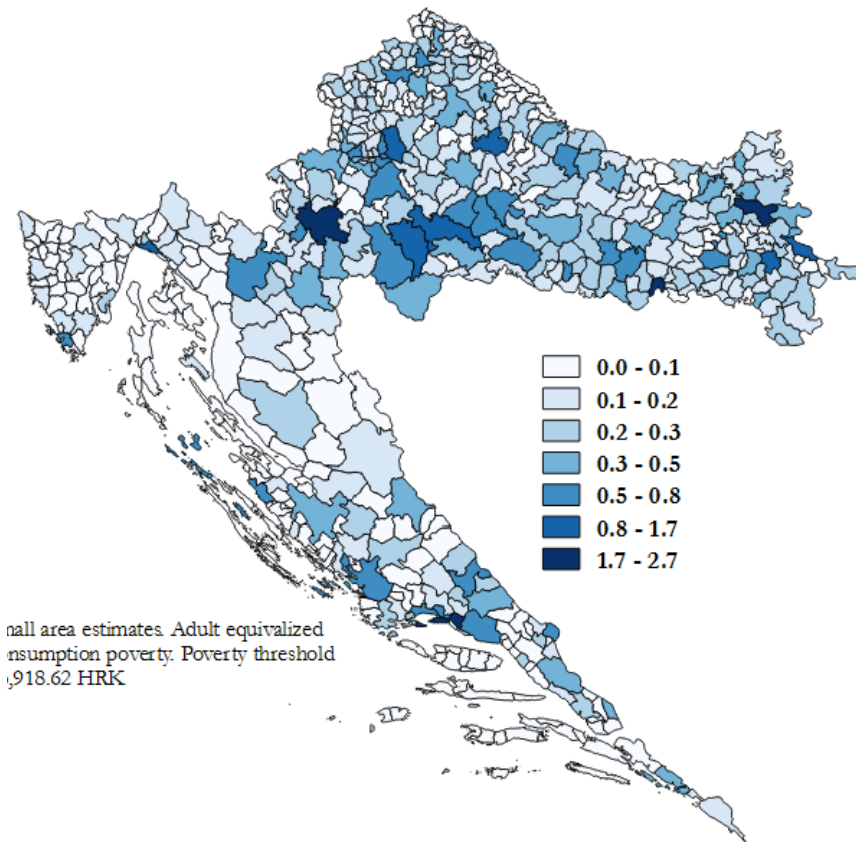
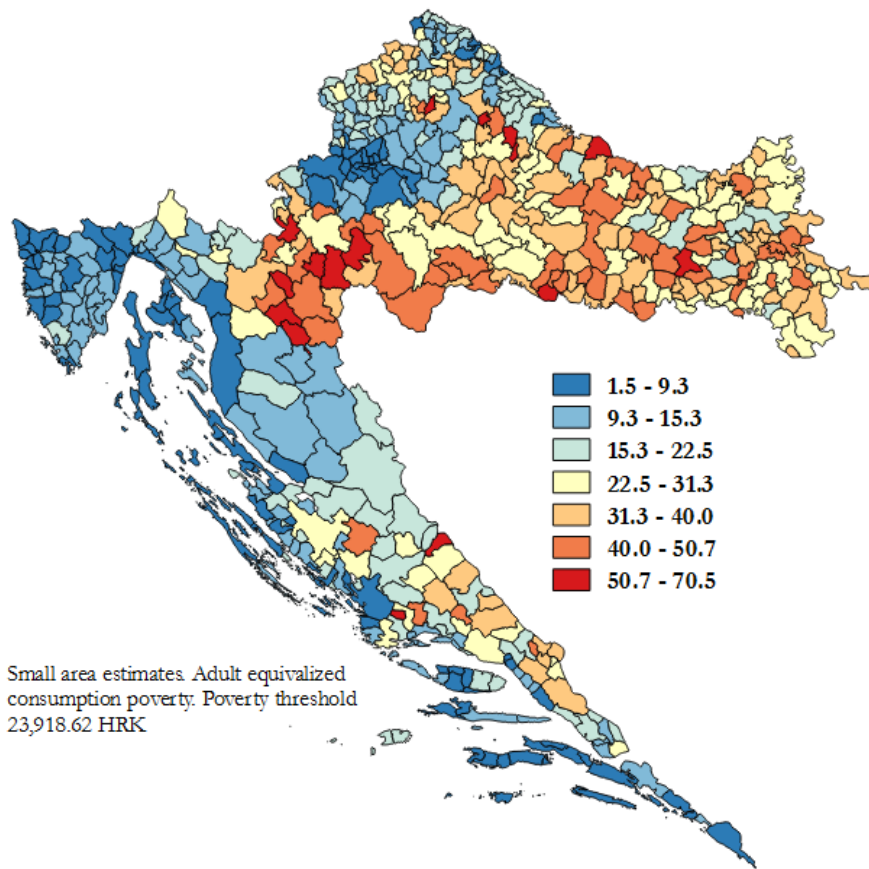
APK: Stope siromaštva i udjeli siromašnih (NUTS3)



Procjena na malom području




APK: Stope siromaštva i udjeli siromašnih (gradovi, općine i gradske četvrti grada Zagreba)



Procjena na malom području





DRŽAVNI ZAVOD ZA STATISTIKU
CROATIAN BUREAU OF STATISTICS

HVALA NA PAŽNJI

MARKO KRIŠTOF
Ravnatelj,
E-mail: ravnatelj@dzs.hr